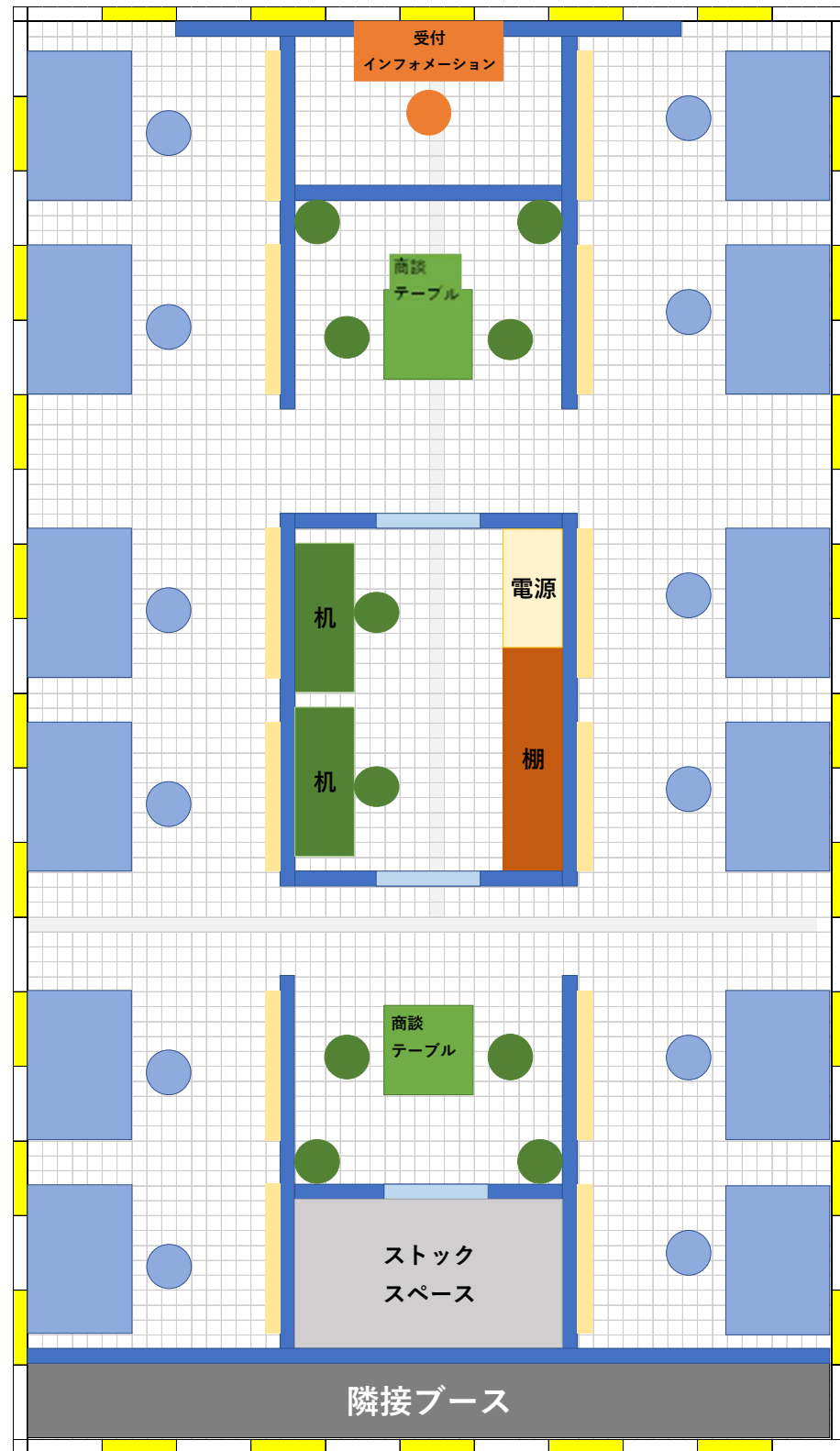
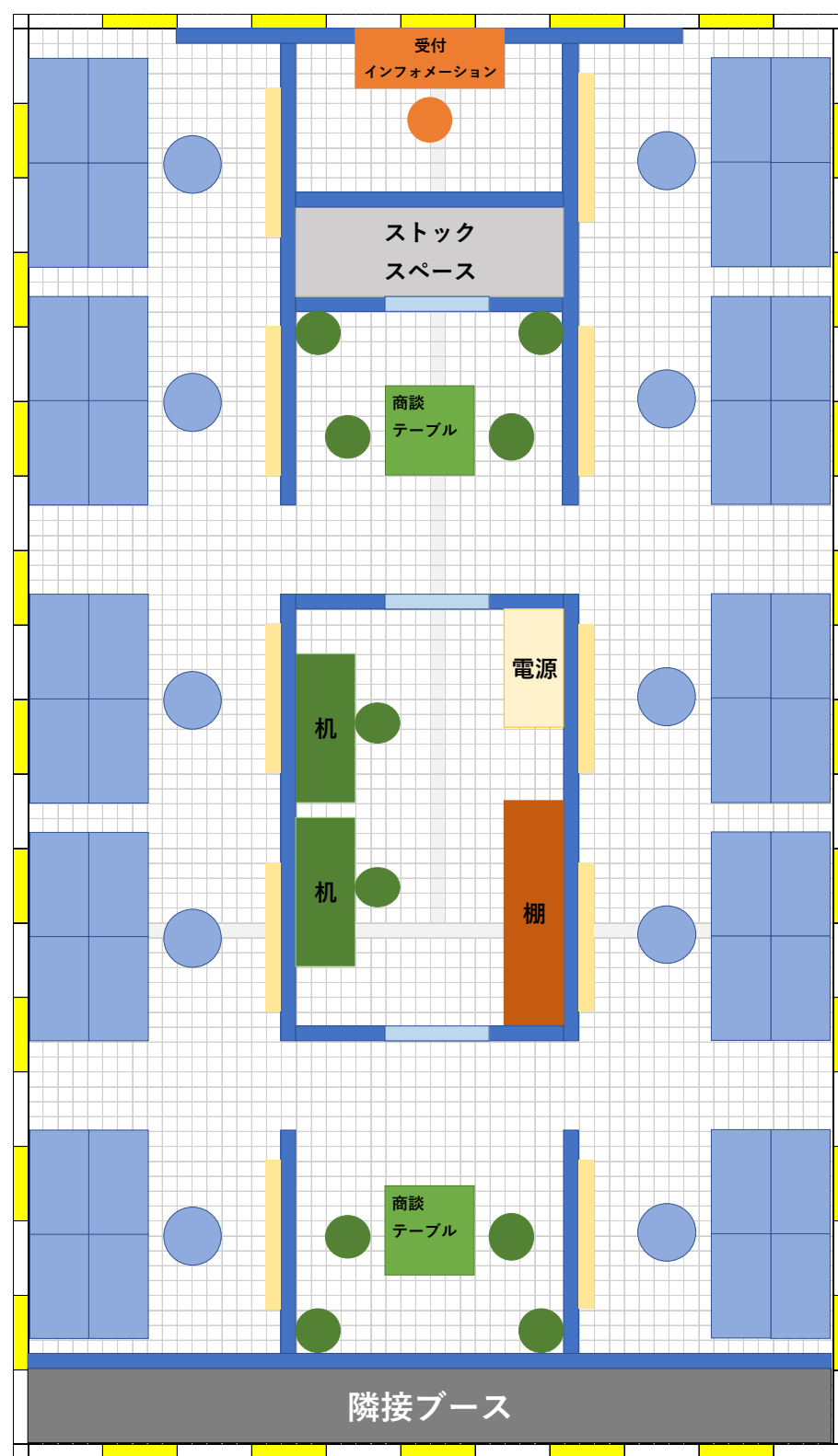


レイアウトイメージ

<12社出展イメージ>



<10社出展イメージ>



● 企業ブースについて

【1社あたりの展示台サイズ】

10社想定：

幅 140cm×奥行 80cm×高さ 75cm 程度

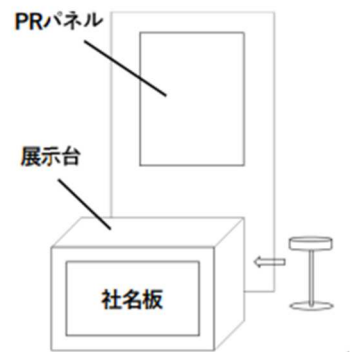
12社想定：

幅 100cm×奥行 70cm×高さ 75cm 程度

【共通事項】

- 1 展示台の上にパンチカーペットまたは白布を準備すること。
- 2 展示台の下は収納スペースとすること。
- 3 各出展企業のPRパネルなど〔A1もしくはA0サイズ〕を1枚ずつ作成・設置すること（データは各企業から集めること）。
- 4 卓上型カタログスタンドを1台配置すること。
- 5 各出展企業ブースに椅子を1脚配置すること。
- 6 各出展企業ブースに社名版を1つ配置すること。（ブースレイアウトによる）
- 7 照明設備は、明るく、展示物を効果的に照らすようにすること。
- 8 各出展企業の必要電力量、コンセント口数は、出展企業が確定次第お知らせします。

<ブースイメージ> (例)



● 財団ブースについて

- 1 出展企業の一覧が遠くからでもわかるようブースMAPを作成すること。
- 2 床置き型カタログスタンドを1台設置すること。
- 3 財団ブース内にインフォメーション用の台を1台設置すること。

● 商談スペースについて

- 1 4名が座れるよう商談ブース（机1、椅子4脚）を1セット以上設置すること。
- 2 商談ブースの対面には透明パーティション等で仕切ること。

● その他事項

- 1 和歌山県ブース全域にパンチカーペットを敷設すること。
- 2 共用部分にストックヤード、スチールラック、椅子、机を設置すること。
- 3 その他、来場者が目を引く工夫があれば提案すること。